

## RAPPORT FINANCIER 2020

### Assemblée générale du 15 juin 2021

Soumis au conseil d'administration du 22/04/2021 et au commissaire aux comptes

Le rapport financier de notre fédération est présenté à l'assemblée générale conformément aux statuts dont l'article 10 prévoit que l'assemblée générale « entend les rapports sur la gestion du conseil d'administration, sur la situation financière et morale de la fédération. Elle approuve les comptes de l'exercice clos, vote le budget de l'exercice suivant, fixe le montant des cotisations ».

L'exercice financier 2020 ouvert le 1er janvier a été clos le 31 décembre 2020. Toutefois, les cotisations relatives à l'exercice 2020, arrivées entre le 1er janvier et le 31 janvier 2021, ont été intégrées dans les comptes 2020.

La plaquette officielle de présentation des comptes annuels arrêtés par le conseil d'administration et vérifiés par le commissaire aux comptes a été mise à disposition de chaque adhérent. Ce sont ces comptes annuels que l'assemblée est appelée à approuver.

Avec Yves Jeunesse, trésorier de la FEP jusqu'en décembre 2020, nous avons suivi les comptes tout au long de l'année.

Une nouvelle présentation des produits et des charges est utilisée pour être conforme à la nouvelle réglementation comptable applicable à partir de janvier 2020. Pour être dans la continuité, les rubriques précédemment utilisées pour un bon suivi de gestion ont été conservées. Cette présentation, intitulée de pilotage, est complétée par une présentation analytique conforme au Compte de résultat par Origine et par Destination (COD), nouvel outil comptable décrit dans la réglementation comptable.

Nous évoquerons successivement :

- les procédures comptables mises en œuvre pour la tenue des comptes de la fédération,
- le compte de résultats de l'exercice 2020, dans sa présentation de pilotage et analytique,
- le bilan au 31 décembre 2020.

#### 1. LES PROCEDURES COMPTABLES MISES EN ŒUVRE POUR LA TENUE DES COMPTES DE LA FÉDÉRATION

Les pièces comptables sont enregistrées au siège sous la responsabilité du secrétaire général Jean Fontanieu, par notre secrétaire Isabelle Avignon, puis Florence Delille. Elle prépare les imputations aux différentes opérations, permettant ainsi le pilotage des actions et leur imputation analytique.

Les règlements par chèque ou virement sont signés ou validés par le secrétaire général. Une caisse pour les menues dépenses est tenue sous la responsabilité de la secrétaire qui tient à jour un registre des dépenses effectuées. Toutes les pièces comptables sont scannées et expédiées par mail au cabinet comptable Adquo à Grenoble. Les originaux sont archivés à la FEP.

Le cabinet Adquo effectue les imputations comptables et passe les écritures. Il prépare une situation comptable intermédiaire au 30 juin, la clôture annuelle des comptes ainsi que le bilan. Il transmet tous les états intermédiaires ainsi que les extractions demandées par le secrétaire général pour effectuer le suivi des actions. M. Jorge Afonso et Mme Laurie Guilhermet, experts-comptables, nos interlocuteurs au cabinet Adquo, se déplacent à Paris lors de plusieurs rencontres annuelles entre le secrétaire général, le trésorier et la trésorière-adjointe, pour la clôture annuelle des comptes, la situation intermédiaire, les budgets.

Tous les acteurs de cette chaîne, tant au siège qu'à Grenoble, doivent être félicités pour l'efficacité de leur travail. Ce professionnalisme facilite grandement la tâche de synthèse de fin d'année.

## 2. LE COMPTE DE RESULTATS DE L'EXERCICE 2020

Le total des produits de l'exercice est de 1 858 110 €, soit 15 % de plus qu'en 2019.

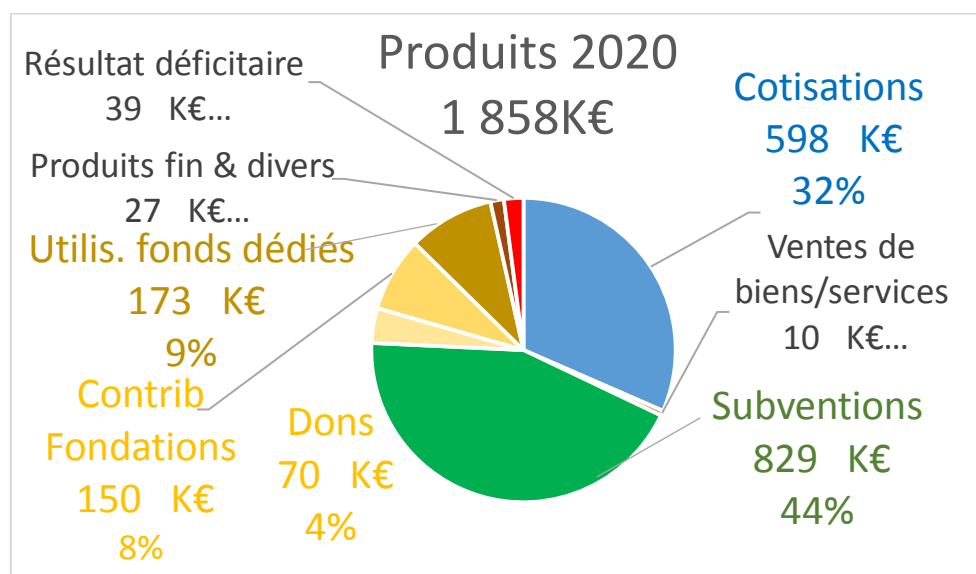
Le total des charges de l'exercice 2020 se monte à 1 897 289 €, soit une augmentation de 17 % par rapport à 2019.

L'exercice se solde par un déficit de 39 179 €, les charges ayant augmenté légèrement plus que les produits.

PRODUITS D'EXPLOITATION	Réalisé 2019	Budget 2020	Réalisé 2020	% R2020/R2019
<b>TOTAL DES PRODUITS</b>	<b>1 617 780</b>	<b>1 812 500</b>	<b>1 858 110</b>	<b>14,9%</b>
dont cotisations	570 017	550 000	598 386	5,0%
<b>TOTAL DES CHARGES</b>	<b>1 615 730</b>	<b>1 813 000</b>	<b>1 897 289</b>	<b>17,4%</b>
<b>RESULTAT</b>	<b>2 050</b>	<b>- 500</b>	<b>- 39 179</b>	

Un examen rapide de ce tableau permet notamment de constater que l'augmentation des charges a été légèrement dépassée par l'augmentation des produits, ce qui a conduit à ce résultat.

### 2.1 Les produits



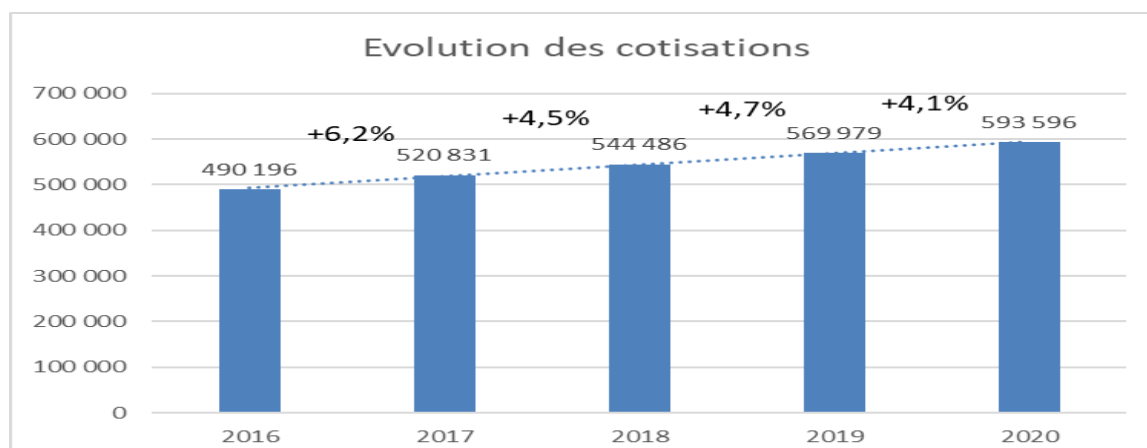
Comptes 2020						
PRODUITS D'EXPLOITATION	Réalisé 2018	Réalisé 2019	Budget 2020	Estimé 2020	Réalisé 2020	% R2020/ R2019
<b>Cotisations</b>						
756 Cotisations	557 802	570 017	550 000	565 000	598 386	5,0%
<b>Ventes de biens et services</b>						
70 Proteste	7 463	8 984	8 000	8 000	7 182	
70 Journées et Colloques	13 496	13 374		6 000	2 925	
70 Participations Gds Even (Assises + TGE)				-		
<b>SOUS-TOTAL VENTES DE BIENS ET SERVICES</b>	<b>20 959</b>	<b>22 358</b>	<b>8 000</b>	<b>14 000</b>	<b>10 107</b>	<b>-54,8%</b>
<b>Produits de tiers financeurs</b>						
<b>Concours publics et subventions d'exploitation</b>						
74 DGCS ou convention d'état pluriannuelle	335 426	335 426	335 000	319 000	319 488	
74 Appel à projet "accueil de l'étranger"	150 000	474 854	305 000	326 000	245 558	
74 FDVA	7 350	8 750	7 000	11 000	10 850	
74 Subvention except (COVID 2020)			192 000	253 000	252 829	
<b>SOUS-TOTAL SUBVENTIONS PUBLIQUES</b>	<b>492 776</b>	<b>819 030</b>	<b>839 000</b>	<b>909 000</b>	<b>828 725</b>	<b>1,2%</b>
<b>Ressources liées à la générosité du public</b>						
754 Dons (dont abandons de frais des bénévoles)	3 991	58 541	5 000	5 000	70 253	
754 Mécenat						
<b>SS-TTL RESSOURCES LIEES A LA GENEROSITE</b>	<b>3 991</b>	<b>58 541</b>	<b>5 000</b>	<b>5 000</b>	<b>70 253</b>	<b>20,0%</b>
<b>Contributions financières d'autres organismes</b>						
755 Contrib fin de la Fondation du protestantisme (FI)	-	20 830	72 000	40 000	37 500	
755 Contrib fin fondations pour gds événements			-			
755 Contrib fin d'autres fondations	9 011	117 947	195 000	175 000	112 600	
<b>SOUS-TOTAL CONTRIBUTIONS FINANCIERES</b>	<b>9 011</b>	<b>138 777</b>	<b>267 000</b>	<b>215 000</b>	<b>150 100</b>	<b>8,2%</b>
<b>Utilisation de fonds dédiés</b>						
7894 Utilisation de fonds dédiés (financements public	100 000	-	30 000	6 000	89 018	
7895 Utilisation de fonds dédiés (organismes privés)		-	71 000	43 000		
7896 Utilisation de fonds dédiés (dons/mécénat)	15 805	-		7 000	84 378	
<b>SOUS-TOTAL UTILISATION DE FONDS DEDIES</b>	<b>115 805</b>	<b>-</b>	<b>101 000</b>	<b>56 000</b>	<b>173 396</b>	<b>na</b>
<b>TOTAL PRODUITS D'EXPLOITATION</b>	<b>1 200 344</b>	<b>1 608 722</b>	<b>1 770 000</b>	<b>1 764 000</b>	<b>1 830 967</b>	<b>13,8%</b>
<b>Produits financiers, exceptionnels et divers</b>						
76 Produits financiers	2 482	2 952	1 000	1 000	1 603	
77 Produits exceptionnels affectés à l'exercice	5 986	3 702				
791 Remboursement divers (Uniformation, srvice civ	4 687	2 405	41 500	14 000	25 541	
<b>SS-TTL PRODUITS FINANCIERS EXC ET DIVERS</b>	<b>13 155</b>	<b>9 058</b>	<b>42 500</b>	<b>15 000</b>	<b>27 143</b>	<b>199,7%</b>
<b>TOTAL DES PRODUITS</b>	<b>1 213 499</b>	<b>1 617 780</b>	<b>1 812 500</b>	<b>1 779 000</b>	<b>1 858 110</b>	<b>14,9%</b>
<b>CONTRIBUTIONS VOLONTAIRES EN NATURE</b>	<b>Réalisé 2018</b>	<b>Réalisé 2019</b>	<b>Budget 2020</b>	<b>Estimé 2020</b>	<b>Réalisé 2020</b>	<b>% R2020/ R2019</b>
Dons en nature					37 241	
Bénévolat		159 795	160 000	160 000	123 031	
<b>Total</b>		<b>159 795</b>	<b>160 000</b>	<b>160 000</b>	<b>160 272</b>	<b>0,3%</b>

L'augmentation des produits en subventions et en apports privés provient du financement des actions entreprises en faveur des réfugiés. Un focus sur ce sujet sera présenté en fin de rapport.

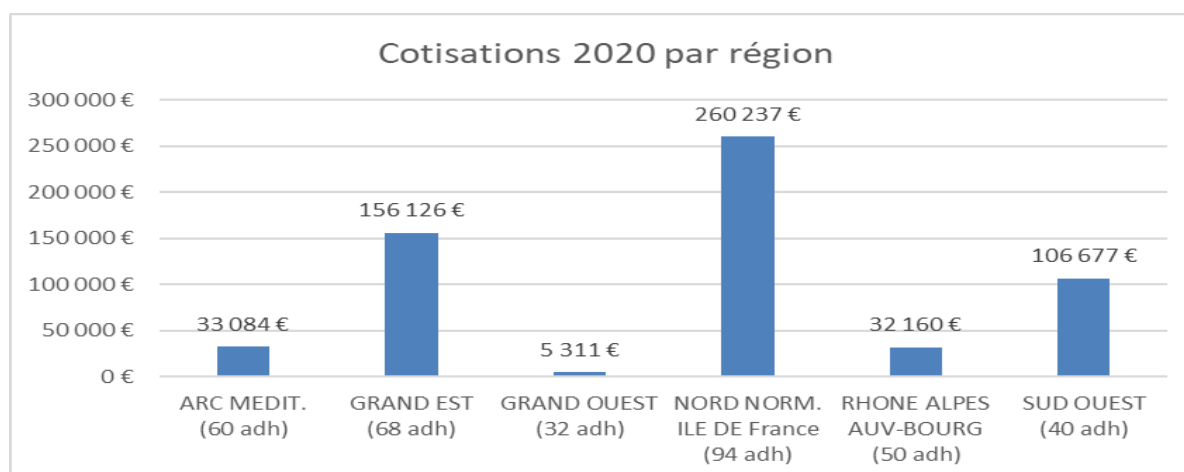
### 2.1.1 Cotisations

Les cotisations ont augmenté régulièrement lors des années précédentes et ont maintenu une croissance de 5%, malgré la crise qui a largement perturbé l'activité de certains membres.

Soyez en remerciés.



Sur les 368 adhérents recensés, 326 ont versé une contribution pendant l'exercice 2020, soit 7 de plus qu'en 2019. A noter que les cotisations de 10 membres représentent 61% du montant global reçu. Les cotisations par région sont présentées dans le graphique ci-dessous :



La situation présentée est légèrement différente de celle enregistrée comptablement. En effet, les cotisations encaissées au titre de 2020 au-delà du 31 janvier sont comptées dans nos statistiques au titre de l'année 2020, mais comptablement elles seront imputées en 2021. Nous souhaiterions pouvoir compter sur les cotisations des membres au plus tôt dans l'année et si possible avant le 31 décembre. Une analyse des cotisations a été réalisée et les membres qui devraient cotiser plus qu'ils ne le font seront sollicités en 2021.

### 2.1.2 Ventes de biens et services

Il s'agit principalement des abonnements à Proteste et des recettes liées à la participation à des colloques ou des événements. La situation n'ayant pas permis de réaliser les manifestations prévues, ce poste est très limité cette année.

### 2.1.3 Concours publics et subventions d'exploitation

Ces concours publics sont d'un même niveau qu'en 2019, mais les raisons de ces financements sont différentes. Apparaissent dans ce compte :

- La subvention de l'État (DGCS : 319 k€). Prévues à hauteur de 335K€, certains résultats sur l'autisme n'ayant pu être présentés, la subvention a été diminuée de 16K€. Par ailleurs, la sensibilisation aux approches psychosociales (41K€) est reportée sur 2021.

FEP	Assemblée générale ordinaire en Visio 15 juin 2021	Rapport financier 2020
-----	---	---------------------------

- Les subventions consécutives à l'appel à projet sur l'aide aux réfugiés (DIHAL couloirs humanitaires 200 k€ et AMIF subvention européenne 146 k€) ont bien été reçues et exécutées. Par contre, la moitié de la subvention octroyée en 2019 pour l'organisation de l'enseignement du français langue étrangère (160 k€) a dû être remboursée, le solde étant reporté sur 2021.
- La subvention du fonds de développement pour la vie associative FDVA a été portée à 10.850 €, et reste à utiliser à hauteur de 3.150 €.
- En raison de la crise sanitaire et des surcoûts engendrés par cette crise, 2 subventions supplémentaires ont été attribuées (253 k€) pour ces surcoûts et redistribuées aux entraides.

#### **2.1.4 Ressources liées à la générosité du public**

Outre les quelques dons reçus pour l'accueil de l'étranger, sensiblement inférieurs à ceux reçus en 2019, le don d'un mécène a été reçu à hauteur de 65 k€ pour soutenir la FEP et lui permettre de développer sa communication et rendre ainsi plus visible l'action sociale protestante.

#### **2.1.5 Contributions financières d'autres organismes**

La Fondation du Protestantisme a attribué à la FEP 22 k€ de son fonds Solidarité Protestante, ce qui a permis de contribuer au financement des surcoûts liés à la crise sanitaire. Elle a attribué 15,5 k€ à la FEP sur les fonds reçus dans le cadre de la Fondation Individualisée (FI-FEP), qui restent à utiliser.

La fondation anonyme continue de soutenir la FEP dans toutes ses actions d'accueil de l'étranger à hauteur de 110 k€, le solde de ce qui n'a pu être utilisé en raison de la crise est reporté sur 2021.

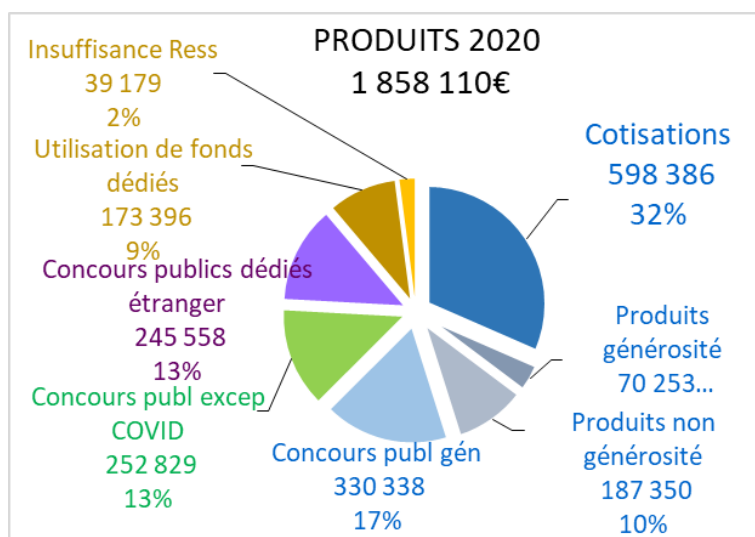
#### **2.1.6 Utilisation de fonds dédiés et produits divers**

L'utilisation des fonds dédiés concernant les fonds publics s'élève à 89 k€ (dont 80 k€ de remboursement de la subvention pour Français Langues Etrangères). Pour l'accueil de l'étranger, 84k€ de dons reçus les années précédentes ont permis de financer les actions mises en œuvre en 2020.

Par ailleurs, dans les produits divers, sont portés les remboursements d'Uniformation pour les dépenses de formation réalisées.

#### **2.1.7 Présentation des ressources par origine**

L'analytique présente les ressources en fonction de leur origine (cotisations, produits liés à la générosité, produits non liés à la générosité, subventions et autres concours publics, utilisation de fonds dédiés). Cette autre façon de présenter les ressources permet de voir plus précisément les diverses subventions publiques et leur objet.



### 2.1.8 Contributions volontaires en nature

En pied de compte de résultat, sont présentées les contributions volontaires en nature, pour mieux présenter la réalité économique de l'organisme.

La FEP bénéficie de 2 types de contributions volontaires en nature : les dons en nature et le bénévolat.

La FEP a reçu des dons de masques et de gels en nature, représentant 37 k€.

Surtout, les moyens humains de la fédération sont renforcés par une participation significative de bénévoles. Initiée en 2019, la valorisation du bénévolat a été poursuivie en 2020, dans les mêmes conditions.

Un décompte des heures a été effectué sur quatre groupes de bénévoles et valorisé au SMIC chargé. Les 4 groupes de bénévoles sont les membres du bureau, les administrateurs (ces 2 groupes représentant la gouvernance), les membres des commissions, assemblées régionales, comités et groupes régionaux, cellules et cercles, enfin les bénévoles opérationnels au siège.

Le bénévolat totalise 8.202 heures dont 2 494 heures pour la gouvernance, 4.664 heures pour les membres de assemblées régionales, cellules et cercles, et 1.044 heures pour les bénévoles au siège.

Ces heures valorisées au SMIC chargé (15 €) représentent 123 k€.

Les contributions volontaires en nature, au total, sont évaluées à 160 k€, soit 8% des ressources totales financières et en nature (2.018 k€).

## 2.2 Les charges

Les charges sont présentées par nature avec des regroupements pour une meilleure compréhension des actions qui leur sont liées. Le tableau des charges est présenté en annexe 1.

### 2.2.1 Achats et charges externes

Les achats et charges de location, d'entretien, de consultants et d'honoraires s'élèvent à 212 k€, au même niveau que 2019 (214 k€).

En ce qui concerne les prestations de communication et l'organisation d'événements, elles ont augmenté pour avancer dans la stratégie de communication, passant de 71 k€ à 117 k€.

FEP	Assemblée générale ordinaire en Visio 15 juin 2021	Rapport financier 2020
-----	---	---------------------------

Les déplacements (60 k€) ont sensiblement diminué (-54 k€), ainsi que les frais postaux et de télécom (-4 k€). Les cotisations versées aux organismes auxquels la FEP adhère ont légèrement augmenté, passant de 12 k€ à 19 k€. Ainsi, le total de ces postes est passé de 146 k€ à 95 k€.

L'ensemble des achats et charges externes baisse légèrement entre 2019 (430 k€) et 2020 (419 k€).

### **2.2.2 Contributions aux projets et aides financières**

Les contributions financières aux pôles régionaux d'hébergement et à la FEP Grand Est ont été réalisées à hauteur de 235 k€, du même niveau qu'en 2019.

A noter la redistribution aux entrades des 2 subventions exceptionnelles surcoûts liés à la COVID sollicitées et reçues. Cette redistribution s'élève à 253 k€.

### **2.2.3 Rémunération des acteurs internes**

Ces charges représentent 47 % du total des charges. Ce compte comprend la totalité des salaires, charges et taxes des personnels permanents.

Aux moyens humains salariés de 2019 a été ajoutée l'embauche d'une secrétaire régionale Ile de France à temps plein dès janvier. Il était prévu au budget un recrutement de 6 mois pour le renforcement du service communication et un autre de 3 mois pour le renforcement de l'accueil de l'étranger. Ce renforcement s'est transformé en un départ et le recrutement d'un directeur de la communication a été réalisé en 2021. De plus, le secrétaire général-adjoint, arrivant en fin de carrière, a été remplacé avec un tuilage d'un mois. Au total, les dépenses sont nettement supérieures à celles de 2019 (+119k€), mais elles restent inférieures à ce qui était budgété (-29 k€).

### **2.2.4 Report en fonds dédiés**

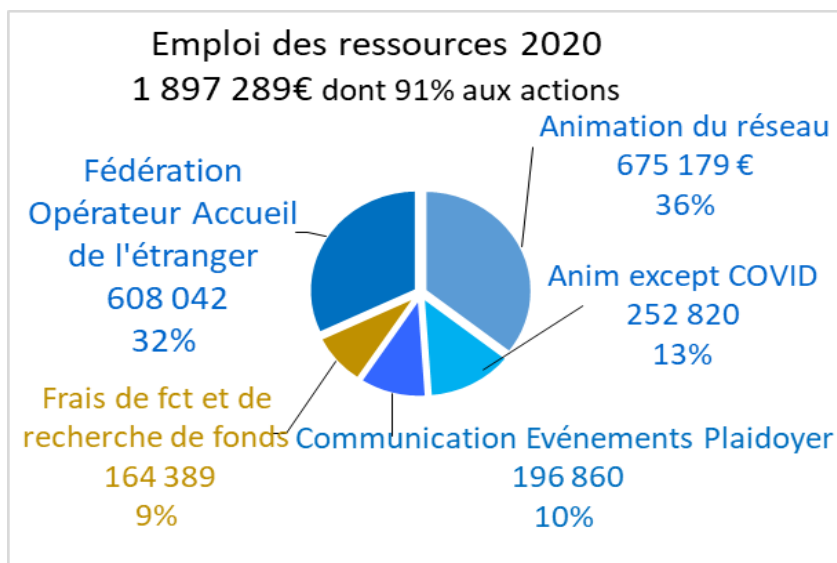
Les reports en fonds dédiés s'élèvent à 44 k€ pour les financements publics, notamment sur la partie de la convention DGCS, et à hauteur de 50 k€ pour les financements privés qui concernent l'accueil de l'étranger.

### **2.2.5 Présentation des charges par destination**

Un Compte de résultat par Origine et par Destination a été défini conformément aux règles le concernant dans le nouveau règlement comptable. Il permet de présenter les charges regroupées selon leur destination, c'est-à-dire, selon les missions pour lesquelles elles ont été utilisées. Ce qui permet de rendre compte aux financeurs de l'utilisation de leurs financements.

Les principales missions de la FEP ont été identifiées comme suit :

- L'animation du réseau des membres
- La communication, les événements et le plaidoyer
- L'accueil de l'étranger en tant qu'opérateur.



A ces charges de mission, sont ajoutés les frais de recherche de fonds et les frais de fonctionnement.

Chacune des charges a été affectée à une action précise en fonction de la destination recherchée, les charges des consultants et les frais de déplacement ont été spécifiquement affectés aux actions concernées.

Les frais de personnel (salaires, cotisations sociales, formation) ont été répartis de la façon suivante :

- A 100% sur certaines actions :
  - o les Secrétaires régionales sur l'animation de réseau,
  - o les personnes en charge de la communication sur la communication, les événements et le plaidoyer,
  - o les personnes en charge de l'accueil de l'étranger ou localisées à l'étranger pour l'accueil de l'étranger
- Partagés entre ces 3 actions, les frais de recherche de fonds et de fonctionnement pour le Secrétaire Général, le Secrétaire Général Adjoint et l'Assistante de direction, avec des pourcentages légèrement différents suivant les fonctions des personnes.

### 2.3 Conclusions sur le compte de résultats 2020

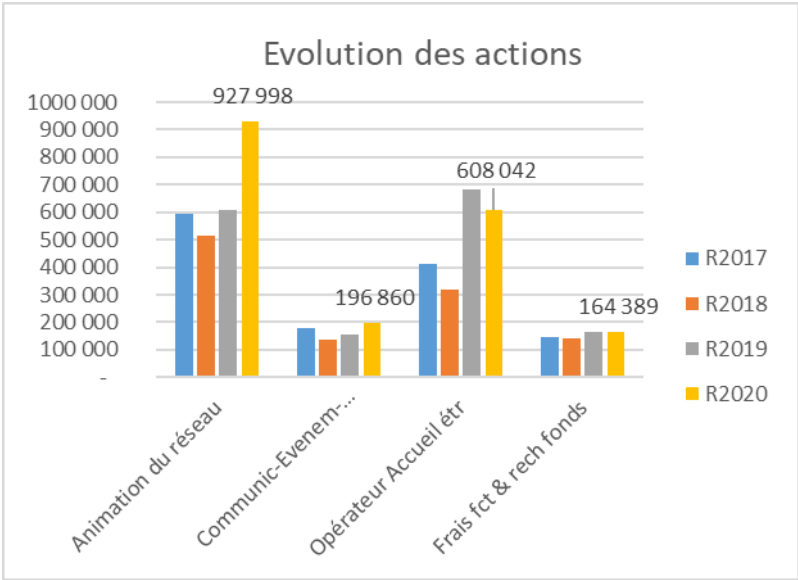
L'année 2020 a été une année exceptionnelle avec la crise sanitaire ayant entraîné des perturbations importantes sur le plan économique. La FEP a su y faire face en limitant les risques sur la subvention publique DGCS, en sachant mobiliser des ressources nouvelles pour répondre aux besoins des adhérents (subventions surcoûts pour les entraides), en obtenant des dons de mécénat, en adaptant ses activités d'animation, en se mobilisant pour définir une nouvelle stratégie de communication, en continuant ses actions d'opérateur d'Accueil de l'étranger.

Les ressources ont ainsi augmenté de 15%. On peut noter l'augmentation de 5% des cotisations ce qui, dans le contexte de 2020, est une belle performance.

Quant aux dépenses, pour la majorité, elles ont été contenues au niveau de 2019, les dépenses supplémentaires ayant été liées à la stratégie de communication et aux mouvements et recrutements des salariés. Certaines de ces dernières charges peuvent être considérées comme non répétitives. Le déficit de 2020 peut être financé sur les réserves et n'est pas préjudiciable pour l'avenir.



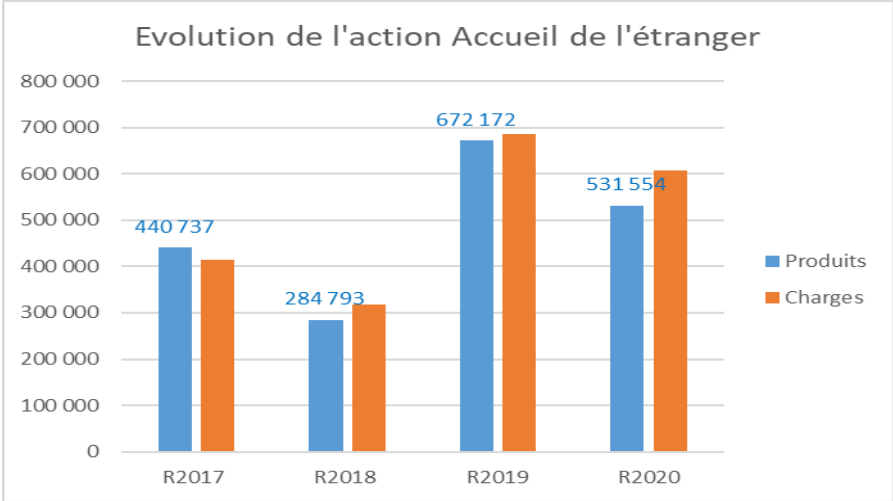
**2.4 Focus sur quelques éléments particuliers**



L'évolution des actions montre que l'animation du réseau est bien l'action prépondérante de la FEP, avec une pointe en 2020 due aux 2 subventions obtenues pour les surcoûts liés à la crise sanitaire et redistribuées en totalité.

L'action de communication/événements/plaidoyer a été limitée en 2020 en raison du contexte. Quant aux frais de recherche de fonds et de fonctionnement, ils ne représentent que 9%, montrant ainsi que les financements servent bien la mission sociale.

Regardons également l'évolution de l'action de la FEP opérateur de l'accueil de l'étranger qui représente 32% du montant total des charges en 2020.



Ce graphique inclut dans les charges les reports en fonds dédiés des financements publics et privés non dépensés dans l'année et les charges de personnel en charge de cette action. Dans les produits, est aussi intégrée l'utilisation des fonds dédiés pour financer les actions. Les produits étant chaque année au même niveau que les charges, cela montre que cette action est entièrement financée et n'a pas pesé sur les autres financements, que sont les cotisations ou la subvention DGCS.

### 3. LE BILAN AU 31 DECEMBRE 2020

Bilan simplifié au 31/12/2020			
ACTIF		PASSIF	
En K€	31/12/2020	En K€	31/12/2020
Actif immobilisé	11	Fonds propres	1 029
Actif circulant	1 473	dont Fonds propres	183
dont Créances	171	dont Réserves	200
dont valeurs mobilières	409	dont Report à nouveau	685
dont disponibilités	893	dont Résultat	-39
		Fonds dédiés	193
		Provisions	19
		Dettes	243
<b>Total</b>	<b>1 484</b>	<b>Total</b>	<b>1 484</b>

Le bilan montre l'excellente santé financière de la Fédération au 31 décembre 2020.

L'actif est constitué de 11 k€ d'actif immobilisé et de 1.473 k€ d'actif circulant composé de créances de valeurs mobilières de placement et de disponibilités, pour un total de 1.484 k€.

Le passif est constitué par des fonds propres à hauteur de 1.029 k€, des fonds dédiés pour 193 k€, des provisions pour 19 k€ et des dettes fournisseurs et sociales pour 243 k€. Le fonds de roulement, différence entre Fonds propres et Actif immobilisé, est de 1.018 k€, montrant ainsi la solidité financière de la FEP.

### 4. EVENEMENTS IMPORTANTS SURVENUS ENTRE LA CLOTURE 2020 ET L'ETABLISSEMENT DU PRESENT RAPPORT DE GESTION

Nous vous confirmons qu'il n'a été identifié aucun événement important entre le 1er janvier 2021 et la date du présent rapport financier, de nature à affecter la situation au 31 décembre 2020.

Comptes arrêtés à Paris, le 22 avril 2021.

Yves Jeunesse et Hélène Beck, trésoriers

### ANNEXE 1

CHARGES D'EXPLOITATION	Réalisé 2018	Réalisé 2019	Budget 2020	Estimé 2020	Réalisé 2020	% R2020/ R2019
<b>Achats</b>						
6063 Petits équipements (informatique et audiovisuel)	3 776	6 088	5 000	5 000	5 029	
<b>SOUS-TOTAL ACHATS</b>	<b>3 776</b>	<b>6 088</b>	<b>5 000</b>	<b>5 000</b>	<b>5 029</b>	<b>-17,4%</b>
<b>Autres achats et charges externes</b>						
<b>Charges de location, entretien, consultants et honoraires</b>						
611 à 613 Locations immobilières	32 383	39 060	39 000	39 000	39 174	
613.5 à 614 Location voitures+matériels	11 002	11 412	11 000	11 000	13 429	
615 Entretien et maintenance	5 787	22 166	2 500	2 500	8 791	
616 Assurances diverses	4 591	4 963	5 000	5 000	4 870	
618 Documentation	1 445	1 249	1 500	1 500	1 358	
621 Conseil, formation et autres prestations intellectuelles	71 513	70 405	75 500	58 000	73 222	
621+628 Conseil et autres prestations intell. accueil étranger		35 000	35 000	35 000	41 005	
622 Honoraires Comptables, Commissaire Aux Comptes	22 635	23 509	26 000	26 000	25 304	
<b>LOCATION, ENTRETIEN, CONSULTANTS, HONORAIRES</b>	<b>149 356</b>	<b>207 765</b>	<b>195 500</b>	<b>178 000</b>	<b>207 155</b>	<b>-0,3%</b>
<b>Prestations de communication</b>						
Proteste	16 334	21 234	20 000	18 000	17 207	
Conseil en communication (stratégie...)			43 000	54 000	19 740	
Prestation de communication (Impression, Image, internet...)	12 190	39 309	67 500	25 000	62 787	
<b>SS-TTL PREST. COMM (REVUES IMAGE VIDEO...)</b>	<b>28 524</b>	<b>60 543</b>	<b>130 500</b>	<b>97 000</b>	<b>99 734</b>	<b>64,7%</b>
<b>Organisation d'événements</b>						
Journées et Colloques	24 636	10 174	18 100	9 500	7 200	
Gds éven : Assises + TGE	-		2 400	-		
<b>SOUS-TOTAL ORGANISATION D'EVENEMENTS</b>	<b>24 636</b>	<b>10 174</b>	<b>20 500</b>	<b>9 500</b>	<b>7 200</b>	<b>-29,2%</b>
<b>Déplacements, frais postaux/télécom et cotisations versées</b>						
625 Déplacement, missions, réceptions	52 734	63 173	40 000	25 000	30 615	
625 Déplacement, missions, réceptions accueil étranger	41 821	50 797	25 000	25 000	29 211	
626 Frais postaux et télécommunication	13 710	16 115	16 000	14 000	11 862	
627 Frais bancaires	7 970	4 373	4 000	4 000	4 624	
628 Cotisations versées aux organismes (FEP adhérents)	11 737	11 287	18 000	20 000	18 799	
<b>SS-TTL ACHATS ET CHARGES EXTERNES</b>	<b>127 972</b>	<b>145 745</b>	<b>103 000</b>	<b>88 000</b>	<b>95 110</b>	<b>-34,7%</b>
<b>Contributions aux projets et aides financières</b>						
657 Contrib financières pour associations	166 194	204 305	277 500	207 000	234 669	14,9%
657 Reversement subv except COVID			152 000	253 000	252 820	
<b>Rémunération des acteurs internes</b>						
641 Salaires	393 455	515 061	610 000	585 000	597 766	16,1%
645 Charges sociales et 631 taxes sur les salaires	205 667	261 082	314 000	292 500	297 274	13,9%
<b>SOUS-TOTAL REMUNERATION DES ACTEURS</b>	<b>599 122</b>	<b>776 143</b>	<b>924 000</b>	<b>877 500</b>	<b>895 040</b>	<b>15,3%</b>
<b>Dotations aux amort.prov. Et Report en fonds dédiés</b>						
68 Dotations aux amortissements, provisions	11 858	13 038	5 000	5 000	4 061	
689 Report en fonds dédiés financements publics	-	157 640		121 000	44 150	
689 Report en fonds dédiés financements privés	-	34 000			50 240	
<b>TOTAL AMORT PROV ET REPORT EN FONDS DEDIES</b>	<b>11 858</b>	<b>204 678</b>	<b>5 000</b>	<b>126 000</b>	<b>98 450</b>	
<b>TOTAL CHARGES D'EXPLOITATION</b>	<b>1 111 437</b>	<b>1 615 441</b>	<b>1 813 000</b>	<b>1 841 000</b>	<b>1 895 207</b>	<b>17,3%</b>
<b>Charges exceptionnelles et IS</b>						
66&67 Charges fin et except					565	
681+ 695 Dot Prov + Impôts (IS)	319	289	-	-	1 517	
<b>TOTAL CHARGES FINANCIERES, EXCEPT ET IMPÔTS</b>	<b>319</b>	<b>289</b>	<b>-</b>	<b>-</b>	<b>2 082</b>	<b>na</b>
<b>TOTAL DES CHARGES</b>	<b>1 111 756</b>	<b>1 615 730</b>	<b>1 813 000</b>	<b>1 841 000</b>	<b>1 897 289</b>	<b>17,4%</b>
<b>RESULTAT</b>	<b>101 743</b>	<b>2 050</b>	<b>- 500</b>	<b>- 62 000</b>	<b>- 39 179</b>	<b>na</b>
<b>CONTRIBUTIONS VOLONTAIRES EN NATURE</b>						
Mise à disposition gratuite de biens					37 241	
Personnel bénévole		159 795	160 000	160 000	123 031	
<b>Total</b>		<b>159 795</b>	<b>160 000</b>	<b>160 000</b>	<b>160 272</b>	<b>0,3%</b>

FEP	Assemblée générale ordinaire en Visio 15 juin 2021	Rapport financier 2020
-----	---	---------------------------

## ANNEXE 2

### Valorisation du bénévolat et dons en nature 2020

Pour valoriser le bénévolat, 4 groupes de bénévoles ont été identifiés : les membres du bureau du Conseil d'Administration, les administrateurs, assemblées régionales, comités et groupes régionaux, cellules et cercles, enfin les bénévoles au siège.

Pour les membres du bureau, les administrateurs et les bénévoles au siège, les heures ont été identifiées par personne. Pour les membres des commissions et autres groupes, les heures ont été identifiées en croisant les participants avec les heures de chaque réunion.

---

**Groupe 1 : les membres du bureau**, avec leur temps individualisé, selon les hypothèses suivantes :

- Pour la présidente, 120h par mois pour son temps de présidence (de plus, dans le groupe 3 son temps cellule SPI, COM, RRH), ce qui au total représente un temps plein.
- Pour les autres, 2 ou 3h pour les réunions de bureau en visio et 4h par réunion (3h de réunion +1h de préparation) pour les réunions de CA et 5h pour la préparation AG pour les membres du bureau (ateliers) et 3h pour l'AG.

**Groupe 1 : 1 766 heures au total.**

---

**Groupe 2 : les administrateurs** avec leur temps individualisé. Même principe de 3h de réunion + 1h de préparation. Pour la journée de réflexion, 7h au total. Pour l'AG, 3h pour les administrateurs et pour 30 personnes autres pour la participation à l'AG (au total 68 participants à l'AG pour 3h).

**Groupe 2 : 728 heures au total.**

---

Les **groupes de gouvernance** (groupes 1 et 2) totalisent 2.494 heures.

---

#### Répartition sur les actions et les frais de recherche de fonds et de fonctionnement

Les groupes de gouvernance ont réparti leur temps de bénévolat à hauteur de 50% pour l'animation du réseau, à hauteur de 20% pour la communication/événements/plaidoyer, 10% pour l'accueil de l'étranger, 10% pour les recherches de financement et 10% pour le fonctionnement

---

**Groupe 3 : les membres des assemblées régionales et comités régionaux, groupes régionaux, cellules, groupe finances et des cercles** accueil de l'étranger et enfance-jeunesse.

Les temps de réunion sont écourtés du fait de la crise COVID. Les réunions ont lieu en Zoom, à des fréquences plus rapprochées.

**Groupe 3 : 4664,5 heures au total.**

---

#### Répartition sur les actions et les frais de recherche de fonds et de fonctionnement

Les assemblées régionales, comités régionaux, groupes régionaux, cellule SPI, coordination des entraides et cercle enfance-jeunesse ont réparti leur temps de bénévolat comme les groupes de gouvernance

Les cercles selon leur domaine d'activité : le cercle COM à hauteur de 100% en communication, le cercle accueil de l'étranger 100% en accueil de l'étranger, le cercle FIN 100% en recherche de fonds, le groupe finances et la cellule RRH 100% en fonctionnement.

FEP	Assemblée générale ordinaire en Visio 15 juin 2021	Rapport financier 2020
-----	---	---------------------------

**Groupe 4** : les bénévoles au siège, selon un suivi journalier réalisé par Isabelle Avignon et Florence Delille.

**Groupe 4** : 1.043,6 heures au total.

Les bénévoles au siège ont réparti leur temps suivant le domaine où ils s'engagent.

**Les heures de bénévolat sont évaluées à 8.202 heures, dont 2.494 heures de gouvernance.**

**Ces heures ont été valorisées au SMIC chargé (15 €). La valorisation du bénévolat est donc de 123.031 €.**

**A cette valorisation du bénévolat, sont ajoutés les dons en nature (masques et gels) à hauteur de 37 k€. Ces dons ont été redistribués directement auprès des membres et ont ainsi permis d'animer le réseau.**

La valorisation du bénévolat se répartit de la manière suivante selon les différents domaines et avec les dons en nature, cela fait :

Animation du réseau	: 52.654€ +37.241€	= 89.894 €
Communication/événements/plaidoyer		23.936 €
Accueil de l'étranger		22.021 €
Frais de recherche de fonds		12.510 €
Frais de fonctionnement		<u>11.910 €</u>

<b>Total</b>	<b>123.031 €+37.241 €</b>	<b>= 160.272 €</b>
--------------	---------------------------	--------------------

FEP	Assemblée générale ordinaire en Visio 15 juin 2021	Rapport financier 2020
-----	---	---------------------------

## HORS RAPPORT FINANCIER STATUTAIRE

### Information sur la fondation FEP abritée à la Fondation du Protestantisme

Pendant l'exercice 2020, la Fondation individualisée FI-FEP a reçu 121 k€ de dons (contre 29 k€ en 2019 et 93 k€ en 2018), dont 61 k€ sont affectés à des projets d'adhérents (22,5 k€ en 2019).

Pendant la même période, la FI-FEP a versé des allocations à des organismes bénéficiaires pour un montant de 60 k€.

Au 31 décembre 2020, la Fondation individualisée FI-FEP dispose de 406 k€ de fonds dédiés. Ils se répartissent de la façon suivante : 190 k€ sont des fonds dédiés affectés à des membres ou à des causes, 216 k€ sont des fonds dédiés pouvant être utilisés pour toutes actions FEP.

A noter que les soutiens reçus par la FEP en provenance de la Fondation du Protestantisme (37,5 k€) viennent du fonds Solidarité Protestante.

*N.B. Les comptes de la Fondation du Protestantisme sont provisoires, devant être proposés à l'approbation du CA prochainement.*